

fondapol

FONDATION POUR
L'INNOVATION
POLITIQUE

L'image du statut d'auto-entrepreneur Principaux résultats du sondage

Sondage TNS Sofres pour la Fondapol – Juin 2010



Sommaire

1. Un statut dont les Français sont désormais relativement familiers
2. Une image très positive du statut d'auto-entrepreneur
3. Une idée qui fait aussi son chemin sur le plan personnel

Fiche technique

- Sondage réalisé pour le MINEIE du 9 au 10 juin 2009
- Échantillon national de 1 000 personnes représentatif de l'ensemble de la population âgée de 18 ans et plus, interrogées en face-à-face à leur domicile par le réseau des enquêteurs de TNS Sofres.
- Méthode des quotas (sexe, âge, profession du chef de ménage PCS) et stratification par région et catégorie d'agglomération.



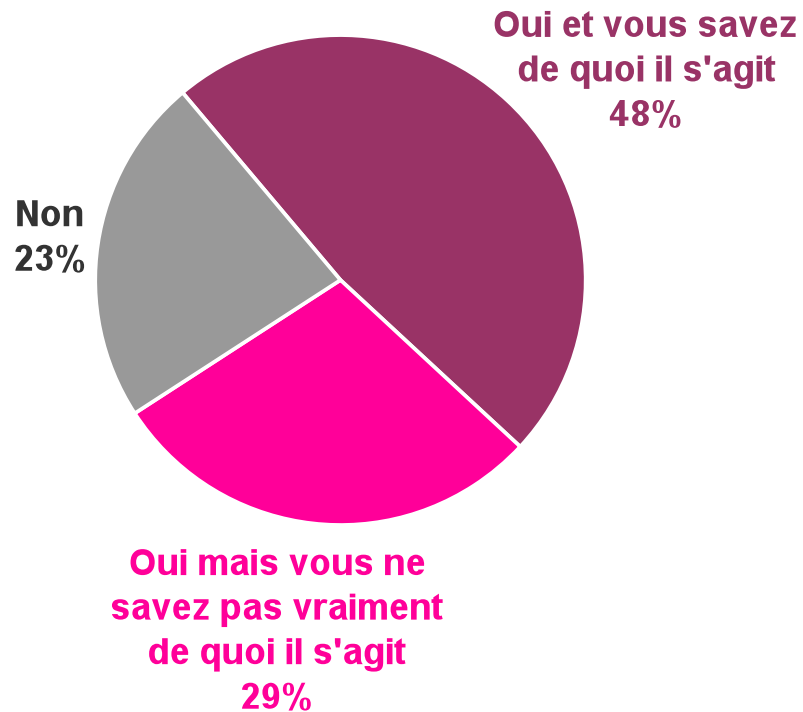


Un statut dont les Français sont désormais relativement familiers

L'image du statut d'auto-entrepreneur

Un statut désormais installé

Avez-vous déjà entendu parler du statut d'auto-entrepreneur ?



77% des Français ont entendu parler du statut d'auto-entrepreneur

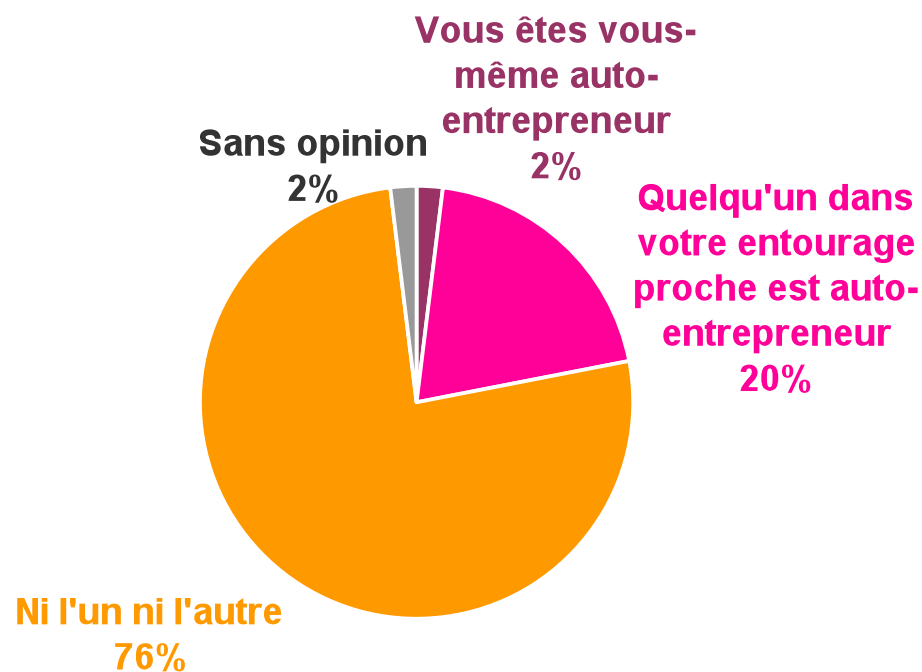
Base : ensemble

Une notoriété plus élevée parmi les hommes, les actifs et les catégories socioprofessionnelles supérieures

SAVENT DE QUOI IL S'AGIT >> 48%	+	-	N'EN ONT PAS ENTENDU PARLER >> 23%
Les hommes (54%)			Les femmes (28%)
Les 25-34 ans (57%) et les 35-49 ans (54%)			Les 65 ans et plus (41%)
Les travailleurs indépendants (78%) Les cadres et professions intellectuelles (74%) Les artisans, commerçants et chefs d'entreprise (69%) Les chômeurs (63%) Les professions intermédiaires (62%)			Femmes au foyer (33%) Les inactifs et les retraités (31%)
Les catégories aisées (61%)			Les catégories moyennes inférieures (28%)
Les plus diplômés (66%)			Les moins diplômés (49%)

1 Français sur 5 a un auto-entrepreneur dans son entourage proche

Vous-même, êtes-vous auto-entrepreneur ou connaissez-vous quelqu'un dans votre entourage proche qui l'est ?



Base : ensemble

De fortes disparités selon les catégories

Vous-même, êtes-vous auto-entrepreneur ou connaissez-vous quelqu'un dans votre entourage proche qui l'est ?

**Eux-
mêmes
2%**

10% des commerçants,
artisans et chefs
d'entreprise (profession du
chef de ménage)

8% des travailleurs
indépendants

4% des 35-49 ans

**Entou-
rage
20%**

31% des 25-34 ans

38% des commerçants, artisans
et chefs d'entreprise
(profession du chef de ménage)

37% des travailleurs
indépendants

35% des cadres et professions
intellectuelles

30% des professions
intermédiaires




Une image très positive du statut d'auto-entrepreneur

L'image du statut d'auto-entrepreneur

Une opinion positive pour 7 Français sur 10

Le statut d'auto-entrepreneur est un régime fiscal et social qui simplifie les démarches pour ceux qui veulent se mettre à leur compte en créant une entreprise individuelle. Vous-mêmes vous diriez que ce statut d'auto-entrepreneur est :

- Ni une bonne chose ni une mauvaise chose
- Une très mauvaise chose
- Plutôt une mauvaise chose
- Plutôt une bonne chose
- Une très bonne chose



Les 50-64 ans (14%)
Commerçants, artisans, chefs d'entreprise (26%)
Travailleurs indépendants (21%)
Professions intermédiaires (14%)
Les sympathisants du Front de gauche (31%)

≠

Les 25-34 ans (83%)
Les habitants des villes moyennes - de 20 000 à 100 000 habitants (80%)
Les sympathisants UMP (80%)

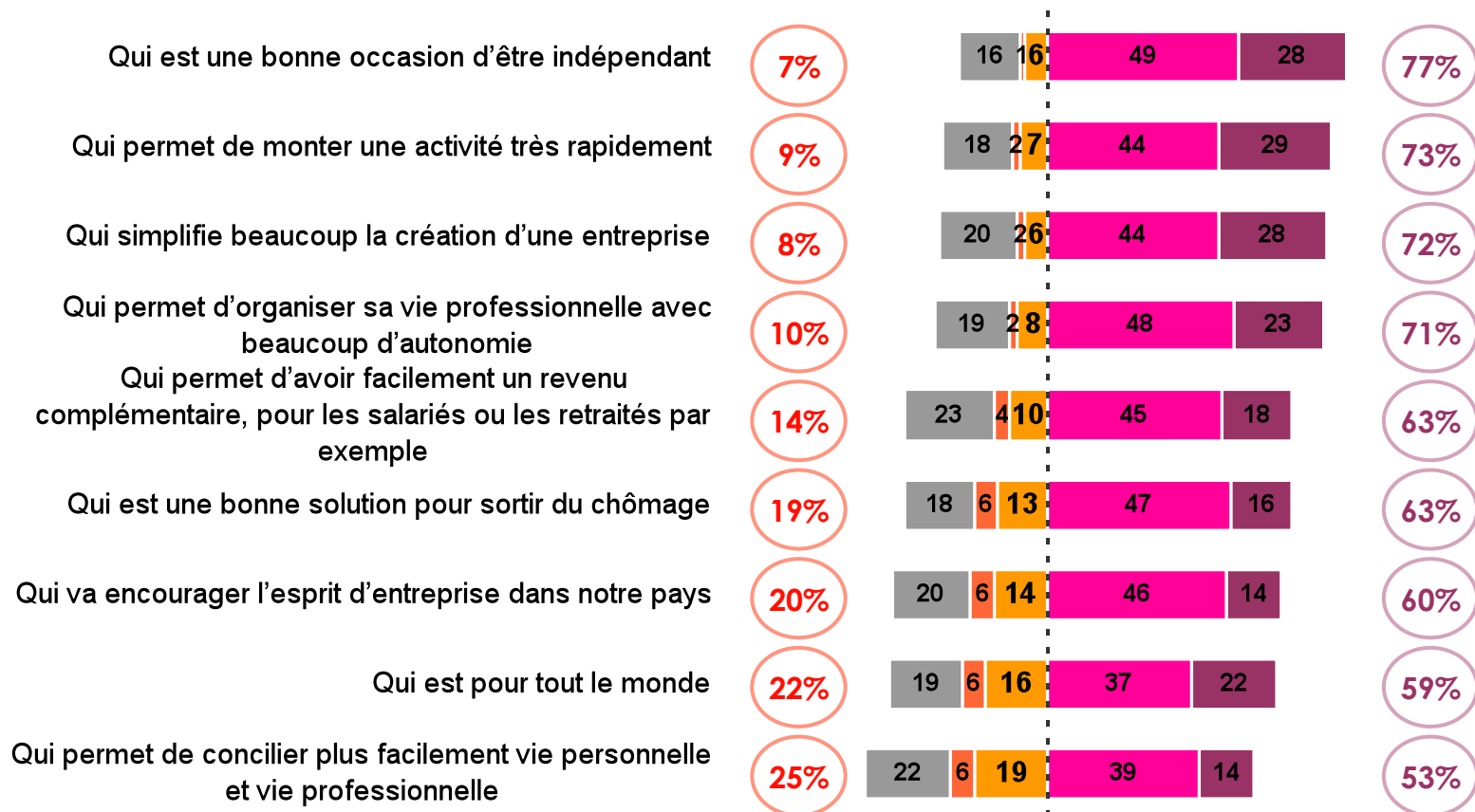
Base : ensemble

Les atouts : indépendance, simplicité, autonomie : un statut en phase avec les aspirations individuelles

Pour chacune des affirmations suivantes, dites-moi si elles correspondent à l'image que vous avez du statut d'auto-entrepreneur ? C'est un statut...

Base : ensemble

■ Sans opinion ■ Non, pas du tout ■ Non, plutôt pas ■ Oui, plutôt ■ Oui, tout à fait



Une image détaillée qui s'améliore avec la notoriété, la proximité et l'intérêt

Pour chacune des affirmations suivantes, dites-moi si elles correspondent à l'image que vous avez du statut d'auto-entrepreneur ? C'est un statut...

	Ensemble	Connaissent le statut	L'ont adopté (eux-mêmes ou entourage)	Prêts à adhérer
Qui est une bonne occasion d'être indépendant	77%	87%	92%	95%
Qui permet de monter une activité très rapidement	73%	85%	90%	86%
Qui simplifie beaucoup la création d'une entreprise	72%	83%	87%	88%
Qui permet d'organiser sa vie professionnelle avec beaucoup d'autonomie	71%	82%	87%	87%
Qui permet d'avoir facilement un revenu complémentaire, pour les salariés ou les retraités par exemple	63%	72%	79%	78%
Qui est une bonne solution pour sortir du chômage	63%	70%	72%	79%
Qui va encourager l'esprit d'entreprise dans notre pays	60%	67%	69%	73%
Qui est pour tout le monde	59%	68%	70%	77%
Qui permet de concilier plus facilement vie personnelle et vie professionnelle	53%	60%	66%	69%

Des freins et des réserves moins saillants pour l'instant

Pour chacune des affirmations suivantes, dites-moi si elles correspondent à l'image que vous avez du statut d'auto-entrepreneur ? C'est un statut...

Base : ensemble

■ Sans opinion ■ Non, pas du tout ■ Non, plutôt pas ■ Oui, plutôt ■ Oui, tout à fait

Qui comporte un chiffre d'affaires maximum qui peut limiter le développement d'une activité



Qui peut amener les entreprises à recruter des auto-entrepreneurs plutôt que des salariés




Qui ne suffit pas pour gagner sa vie



Qui est risqué car il ne permet pas de protéger son patrimoine personnel



Dont on ne peut bénéficier que pendant une durée trop courte



Les dimensions qui convainquent différentes cibles

Salariés du privé :

- Simplification de la création d'entreprise
- Pour tout le monde

25-34 ans :

- Toutes les dimensions positives sauf la conciliation vie pro/perso

Chômeurs :

- Pour tout le monde

Retraités :

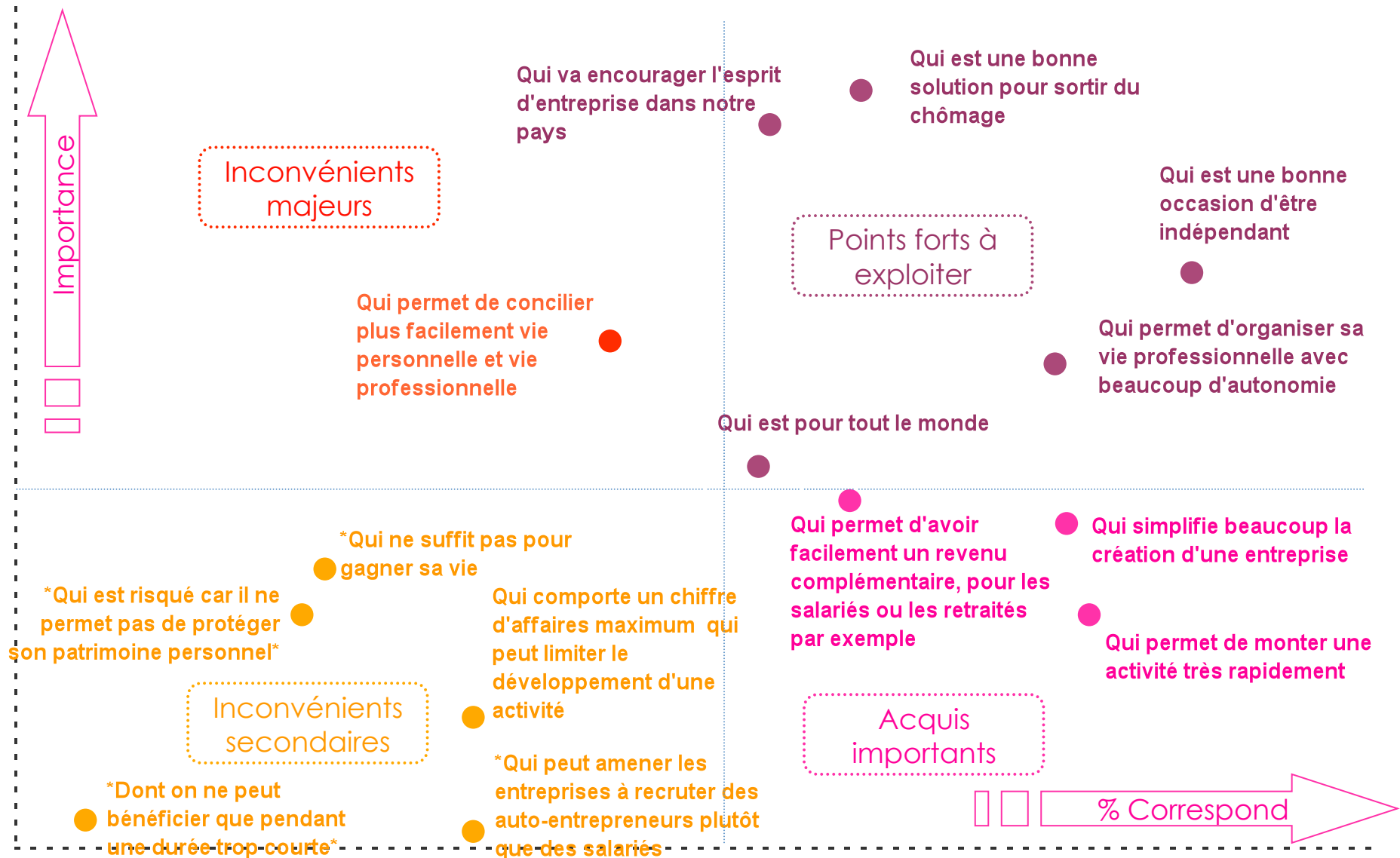
- En retrait sur toutes les dimensions

Personnes prêtes à adhérer :

- Bonne occasion d'être indépendant
- Qui est pour tout le monde

Bilan d'image du statut d'auto-entrepreneur

Base : connaissent le statut





Une idée qui fait aussi son chemin sur le plan personnel

L'image du statut d'auto-entrepreneur

Un quart des Français tentés ?

Vous personnellement, seriez-vous prêt à monter votre propre activité en adhérant à ce régime d'auto-entrepreneur ?

■ Sans opinion ■ Non, certainement pas ■ Non, pas vraiment
■ Oui, peut-être ■ Oui, certainement ■ Vous y avez déjà adhéré

Février 2010



Sous-Total Non

Sous-Total Oui

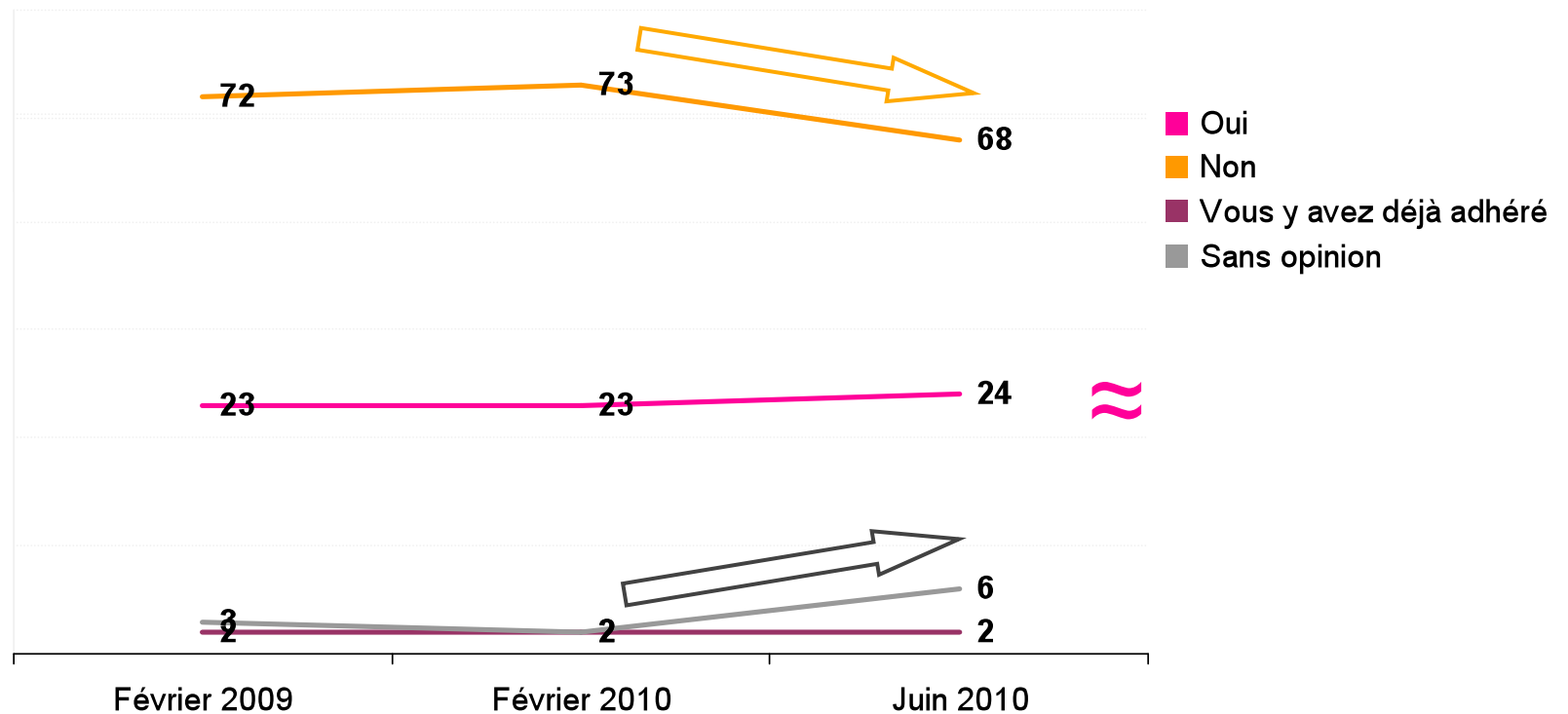
Juin 2010



Base : ensemble

Une appétence stable mais un questionnement qui s'accroît

Vous personnellement, seriez-vous prêt à monter votre propre activité en adhérant à ce régime d'auto-entrepreneur ?



Base : ensemble

Dans le détail, des jeunes et des chômeurs plus tentés

≠	SERAIENT PRÊTS À MONTER LEUR ACTIVITÉ EN ADHÉRANT AU RÉGIME D'AUTO-ENTREPRENEUR >> 24%	NE SERAIENT PAS PRÊTS À MONTER LEUR ACTIVITÉ EN ADHÉRANT AU RÉGIME D'AUTO-ENTREPRENEUR >> 68%
Sexe	Les hommes (30%)	Les femmes (72%)
Âge	Les 18-24 ans (41%) Les 25-34 ans (41%) Les 35-49 ans (31%)	Les 50-64 ans (79%) Les 65 ans et plus (88%)
Activité	Les chômeurs (50%) Les étudiants (44%) Les ouvriers (43%) Les salariés du privé (34%) Les professions intermédiaires (31%)	Les inactifs et les retraités (78%)
Catégorie	Les catégories modestes (35%)	Les catégories aisées (76%)
Diplôme	Les plus diplômés (31%)	Les moins diplômés (84%)
Notoriété	Ceux qui savent de quoi il s'agit (34%)	Ceux qui en ont entendu parler mais ne savent pas de quoi il s'agit (75%)
Adhésion	Ceux qui ont dans leur entourage proche quelqu'un qui l'a adopté (39%)	Ceux qui ne l'ont adopté et n'ont personne dans leur entourage proche qui l'ait adopté (74%)
Taille d'agglomération	Les habitants des villes moyennes - de 20 000 à 100 000 habitants (33%)	Les habitants des communes rurales - moins de 2 000 habitants (75%)

Ce qu'il faut retenir

- Le statut d'auto-entrepreneur est aujourd'hui bien connu des Français :
 - Les $\frac{3}{4}$ en ont entendu parler
 - Un sur deux sait de quoi il s'agit
 - Un sur cinq a un auto-entrepreneur dans son entourage
- Le statut d'auto-entrepreneur bénéficie en outre d'une bonne image :
 - 70% le voient comme une « bonne chose »
 - Une image qui s'appuie sur les valeurs d'indépendance, d'autonomie mais aussi sur le fait qu'il constitue une bonne solution pour sortir du chômage
- In fine, l'idée d'adhérer au statut semble faire son chemin dans l'opinion : un quart (24%) des Français se disent prêts à y adhérer, une proportion stable par rapport à février 2010 (+1 point), contre 68% (en baisse de 5 points sur la même période) qui ne souhaitent pas monter leur activité.