

Informations Rapides



19 mai 2010 - n° 131

CONJONCTURE

Principaux indicateurs

PUBLIABLE LE 19 MAI 2010 À 8H45

■ Créations d'entreprises - Avril 2010

Les créations d'entreprises en baisse en avril 2010

Avertissement : l'Insee publie, depuis août 2009, le nombre cumulé de créations d'entreprises réalisées sous le régime de l'auto-entrepreneur depuis janvier 2009. Ce régime ayant été mis en place début 2009, les auto-entrepreneurs sont incorporés aux statistiques de créations d'entreprises depuis la publication portant sur janvier⁽¹⁾. Toutefois, le modèle de désaisonnalisation de la série des créations est perturbé par le choc que constitue l'arrivée des auto-entrepreneurs, dont on ignore le profil saisonnier. Depuis le numéro d'octobre 2009, seule la composante « hors auto-entrepreneurs » est désaisonnalisée. On lui ajoute le nombre brut de créations sous le régime de l'auto-entrepreneur.

En avril 2010, le nombre de créations d'entreprises est en baisse par rapport au mois de mars (-18,1 %).

Augmentation importante en glissement annuel sur les trois derniers mois (T/T-4)

Le nombre cumulé de créations des mois de février, mars et avril 2010 est en hausse par rapport aux mêmes mois un an auparavant (20,1 %, T/T-4).

Les secteurs qui contribuent le plus à cette hausse sont la construction et le soutien aux entreprises.

Forte hausse sur les 12 derniers mois

Le nombre de créations des 12 derniers mois est en hausse par rapport aux 12 mois précédents (59,6 %).

Plus d'une demande de création sur deux sous le régime de l'auto-entrepreneur depuis début 2010

Sur les quatre premiers mois de l'année 2010, on dénombre 144 981 demandes de créations sous le régime de l'auto-entrepreneur.

Créations des auto-entrepreneurs

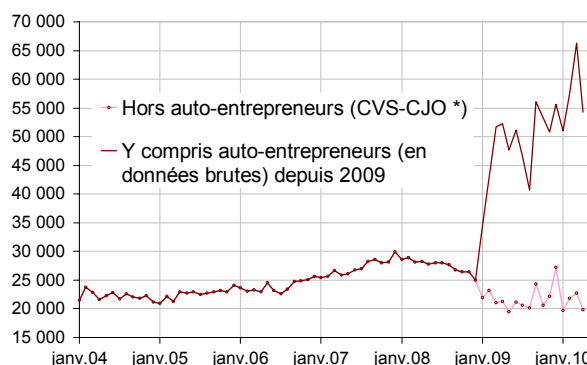
Données brutes

Jan. 2010	Fév. 2010	Mars 2010	Avril 2010
31 342	35 550	43 595	34 494

Source : Insee, répertoire des entreprises et des établissements (Sirene)

⁽¹⁾ **Impact du changement de législation d'avril 2010 :** l'inscription obligatoire des auto-entrepreneurs artisans au répertoire des métiers depuis le 1^{er} avril 2010 entraîne une légère sous-estimation du nombre de créations d'auto-entrepreneurs artisans dans le répertoire Sirene, et, symétriquement, une surestimation du nombre de créations d'artisans non auto-entrepreneurs. Le nombre total de créations n'est pas affecté. La répartition entre les auto-entrepreneurs et les non auto-entrepreneurs a été corrigée. La marge d'incertitude de la correction est estimée à nettement moins de 1 % du nombre de créations d'auto-entrepreneurs.

Créations d'entreprises



* Données corrigées des variations saisonnières et des jours ouvrables

Source : Insee, Sirene

Créations d'entreprises par mois

	Jan. 2010	Fév. 2010	Mars 2010	Avril 2010
Créations CVS-CJO * hors auto-entrepreneurs	19 693	21 843	22 706	19 788
Évolution [m/(m-1)] %	-27,7	10,9	4,0	-12,8
Y compris auto-entrepreneurs (en données brutes)	51 035	57 393	66 301	54 282
Évolution [m/(m-1)] %	-8,3	12,5	15,5	-18,1

* Données corrigées des variations saisonnières et des jours ouvrables

N. B. : la série désaisonnalisée "ensemble" a été calculée comme la somme des séries "secteurs d'activité de niveau d'agrégation A 10" désaisonnalisées (cf. tableau page 2 "Nombre de créations d'entreprises").

Source : Insee, Sirene

Créations d'entreprises, cumulés

Données brutes

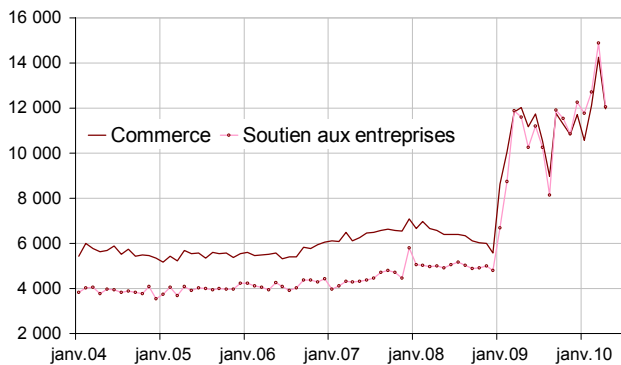
	Glissement (%) annuel du cumul*		Cumul sur les 4 premiers mois de 2010	Cumul sur les 4 premiers mois de 2009
	sur 3 mois (T/T-4)	sur 12 mois		
Ensemble	20,1	59,6	239 528	191 383
Forme sociétaire	8,3	2,6	58 589	53 571
Entreprises individuelles	24,3	95,9	180 939	137 812
dont auto-entrepreneurs	39,8	//	144 981	93 832

* Créations d'entreprises durant les 3 ou 12 derniers mois comparées aux mêmes mois un an auparavant

// = sans objet

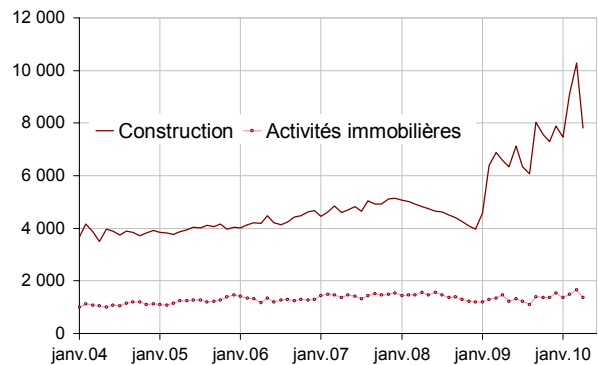
Source : Insee, Sirene

Créations d'entreprises dans le commerce et les services - Données CVS-CJO (+brutes) *



* Données brutes pour les auto-entrepreneurs
Source : Insee, Sirene

Créations d'entreprises dans la construction et l'immobilier - Données CVS-CJO (+brutes) *



* Données brutes pour les auto-entrepreneurs
Source : Insee, Sirene

Nombre de créations d'entreprises (y compris auto-entrepreneurs)

Données CVS - CJO (+brutes) *

	NA**	Fév. 2010	Mars 2010	Avril 2010
Ensemble		57393	66301	54282
Industrie	BE	2632	3101	2522
<i>dont industrie manufacturière</i>	C	2151	2605	1994
Construction	FZ	9101	10296	7817
Commerce, transports, hébergement et restauration	GI	15184	17834	15379
<i>dont Commerce</i>	G	12124	14243	11983
<i>dont Transports</i>	H	846	926	900
<i>dont Hébergement et restauration</i>	I	2317	2689	2520
Information et télécommunication	JZ	3056	3335	2661
Activités financières	KZ	1036	1149	1078
Activités immobilières	LZ	1496	1659	1379
Soutien aux entreprises	MN	12714	14872	12065
Enseignement, santé, action sociale	OQ	4575	5193	4471
Services aux ménages	RS	7599	8862	6912

N. B. : les différentes séries présentées dans ce tableau ont été désaisonnalisées indépendamment les unes des autres. La série désaisonnalisée "ensemble" est la somme des séries "secteurs d'activité de niveau d'agrégation A 10" désaisonnalisées.

* Données brutes pour les auto-entrepreneurs

** Nomenclature agrégée : les codes sur 2 caractères correspondent au niveau d'agrégation A 10 de la NA ; les codes sur 1 caractère correspondent aux sections de la NAF rév. 2, ou niveau d'agrégation A 21, de la NA.

Source : Insee, Sirene

Variations du nombre de créations d'entreprises (y compris auto-entrepreneurs)

En % - Données brutes (cumul)

	NA*	Avril 10 / Mars 10	Glissement annuel du cumul brut ***	
		CVS-CJO (+brutes) **	sur 3 mois (T/T-4)	sur 12 mois
Ensemble		-18,1	20,1	59,6
Industrie	BE	-18,7	25,1	80,0
<i>dont industrie manufacturière</i>	C	-23,4	16,0	57,9
Construction	FZ	-24,1	34,1	54,5
Commerce, transports, hébergement et restauration	GI	-13,8	11,0	42,2
<i>dont Commerce</i>	GI	-15,9	12,0	49,5
<i>dont Transports</i>	H	-2,8	22,7	19,5
<i>dont Hébergement et restauration</i>	I	-6,3	2,5	20,2
Information et télécommunication	JZ	-20,2	12,2	75,0
Activités financières	KZ	-6,2	6,1	3,8
Activités immobilières	LZ	-16,8	9,6	1,6
Soutien aux entreprises	MN	-18,9	21,6	77,1
Enseignement, santé, action sociale	OQ	-13,9	22,1	57,9
Services aux ménages	RS	-22,0	28,7	114,5

* Nomenclature agrégée : les codes sur 2 caractères correspondent au niveau d'agrégation A 10 de la NA ; les codes sur 1 caractère correspondent aux sections de la NAF rév. 2, ou niveau d'agrégation A 21, de la NA.

** Données brutes pour les auto-entrepreneurs

*** Créations d'entreprises durant les 3 ou 12 derniers mois comparées aux mêmes mois un an auparavant

Source : Insee, Sirene

Pour en savoir plus :

Sources et définitions

- La série des créations d'entreprises est constituée à partir des informations du répertoire Sirene.
- La notion de création d'entreprise présentée par l'Insee s'appuie sur le concept défini par Eurostat afin d'harmoniser et de comparer les données européennes. Une création d'entreprise au sens d'Eurostat correspond à l'apparition d'une unité légale exploitante n'ayant pas de prédécesseur. Ce concept de création se base sur la mise en œuvre de nouveaux moyens de production.
- À compter des données relatives à janvier 2009, les statistiques de créations d'entreprises incluent les demandes de créations sous le régime de l'auto-entrepreneur enregistrées dans Sirene.

Données brutes et données CVS-CJO

- Les données brutes sont les données observées. Celles d'un mois donné sont susceptibles de subir de légères modifications lors du traitement du ou des deux mois suivants. Les données sont « définitives » lors de leur troisième publication.

- Afin de pouvoir comparer le nombre de créations entre différents mois, le nombre de créations d'entreprises de chaque mois est corrigé des variations saisonnières (CVS) et des jours ouvrables (CJO) via la procédure X12-Arima du logiciel SAS.

N. B. : la série des créations hors auto-entrepreneurs est corrigée des variations saisonnières et des jours ouvrables ; les créations d'auto-entrepreneurs, depuis janvier 2009, y sont adjointes en données brutes.

- Des données complémentaires (séries longues, méthodologie, pages internet associées...) sont disponibles sur la page HTML de cette publication : <http://www.insee.fr/fr/themes/info-rapide.asp?id=41>

- Contact presse : bureau-de-presse@insee.fr

Prochaine publication : le 17 juin 2010 à 8h45